

Anleitung Lernplattform eLFI Informationen für TeilnehmerInnen

Wie funktioniert ein Onlinekurs?

- Für den reinen Onlinekurs benötigen Sie einen Computer (Laptop oder PC) bzw. ein Tablet mit Internetanbindung. Sie loggen sich auf eine Website ein und können die Inhalte wann immer Sie wollen absolvieren. Es gibt keine fixen Veranstaltungszeiten, Sie selber bestimmen wann, wo und wie lange Sie die Inhalte eines Kurses absolvieren.
HINWEIS: Bei Lernunterbrechung das Lernfenster schließen!

Welche technischen Voraussetzungen muss ich erfüllen?

- Computer, Laptop oder Tablet mit aktuellem Browser (Google Chrome, Microsoft Edge, Mozilla Firefox oder Apple Safari)
- Smartphone wird explizit für die Absolvierung eines Onlinekurses nicht empfohlen!
- Breitbandinternet empfohlen
 - Bandbreitentest unter <https://www.netztest.at/>

The screenshot shows the RTR-Netztest website interface. The browser address bar displays the URL: <https://www.netztest.at/de/Verlauf/722e077a-1560-40f0-b252-0b1b48972ef4>. The website header includes the RTR logo and navigation options like 'eRTR' and 'DE'. A left sidebar menu lists various options such as 'HAUPTMENÜ', 'TELEKOMMUNIKATION', and 'RTR-NETZTEST'. The main content area is titled 'RTR-Netztest' and 'Verlauf'. It displays a table of test results for a measurement taken on 21.01.2019 at 15:19:50. The table is highlighted with a red box and contains the following data:

Messergebnis vom 21.01.2019 15:19:50 ?	
Download	69 Mbit/s
Upload	76 Mbit/s
Ping	6,5 ms

- Lautsprecher oder Kopfhörer

Welche sonstigen Voraussetzungen muss ich erfüllen?

- EDV-Grundkenntnisse: Umgang mit Maus und Tastatur sowie die grundlegende Bedienung von Programmen
- Fähigkeit, sich selber die Zeit für Weiterbildungen einzuteilen
- Ungestörte Arbeitsumgebung (Büro)

Wie bekomme ich meine Zugangsdaten?

- Die Zugangsdaten werden Ihnen nach der Anmeldung zu einem Onlinekurs an die von Ihnen angegebene E-Mailadresse gesendet.
- Allgemeine Informationen zum Onlinekursangebot und Demo-Lerneinheiten finden Sie unter **<http://elearning.lfi.at>**.
- Melden Sie sich zum gewünschten Onlinekurs auf dieser Website unter Bekanntgabe von Name, Adresse, Geburtsdatum, Betriebsnummer und E-Mailadresse an.
- Innerhalb von 3 Werktagen erhalten Sie Ihre Zugangsdaten und können den Kurs für eine bestimmte Zeit nutzen und absolvieren.

Einstieg in die Lernplattform

- Rufen Sie die Adresse **<https://e.lfi.at/>** auf.
- Melden Sie sich mit Ihrem **Anmeldename** und **Passwort** an.
- Die Anmeldedaten wurden Ihnen persönlich übermittelt.
- Die Lernplattform kann neben dem Computer (PC, Notebook) auch mittels Tablet aufgerufen werden.

digital & zeitlich
flexibel weiterbilden

Willkommen auf e.lfi.at

Wenn Sie einen Kurs buchen wollen, melden Sie sich über das [Kursprogramm](#) an.
Onlinekurse kostenlos [testen](#).

Anmeldename
Anmeldename

Passwort
Passwort

ANMELDEN

Anmeldedaten vergessen

Mit Unterstützung von Bund, Ländern und Europäischer Union

Bundesministerium Nachhaltigkeit und Tourismus

LE 14-20

LFI ÖSTERREICH | IMPRESSUM | DATENSCHUTZ

digital & zeitlich
flexibel weiterbilden

Anmeldename

max.mustermann@lk-oe.at

Passwort

•••••

ANMELDEN




Anmeldedaten vergessen

Passwort ändern

- Beim **ersten Einstieg** werden Sie aufgefordert, Ihr Passwort zu ändern. Mit diesem selbst gewählten Passwort ist zukünftig der Einstieg jederzeit möglich.
- Geben Sie folgende Daten ein:
 - Altes Passwort = das übermittelte Passwort
 - Neues Passwort = Ihr selbstgewähltes, zukünftiges Passwort
 - Passwort wiederholen = Ihr selbstgewähltes, zukünftiges Passwort
- Mit einem Klick auf „Ändern“, ist Ihr neues Passwort angelegt.

- Ein **vorhandenes Passwort** kann jederzeit geändert werden. Am rechten oberen Rand finden Sie einen Kreis mit Ihren Initialen. Wenn Sie diesen anklicken, finden Sie im Menüpunkt „Meine Daten“ das Registerblatt „Profil“. Hier kann ein neues Passwort festgelegt und mit „Aktualisieren“ gespeichert werden.

BENUTZER **PROFIL** TEILNAHMEBESTÄTIGUNG ZUGEORDNETE BENUTZERPROFILE BENUTZERDATEIEN MEHR ▾

Bild   

Vorname

Nachname

Anmeldename

Passwort

Passwort wiederholen

E-Mail-Adresse

Benutzerrolle

Organisationseinheit

Sprache

Zeitzone

PSAusweisnummer

Kurzbeschreibung

AKTUALISIEREN

Passwort vergessen

- Auf der Einstiegsseite kann unter „Anmeldedaten vergessen“ und der Eingabe Ihrer E-Mailadresse ein **neues Passwort** angefordert werden, falls Sie Ihres vergessen haben.

digital & zeitlich
flexibel weiterbilden

Anmeldename

Passwort

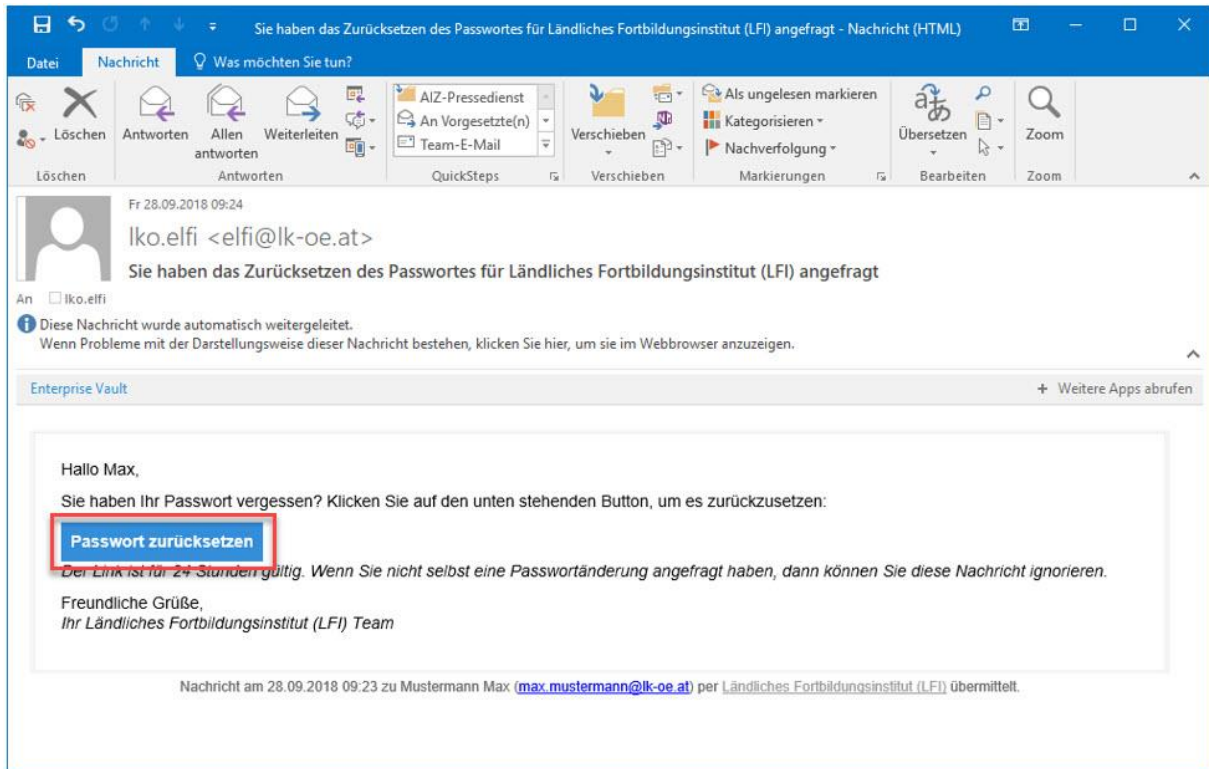
ANMELDEN

Anmeldedaten vergessen

Anmeldename oder E-Mail*

SENDEN





- Sie erhalten anschließend eine E-Mail. Klicken Sie auf „Passwort zurücksetzen“, geben Sie anschließend Ihr neues Passwort ein und bestätigen Sie dieses mit „Ändern“.

Bitte beachten Sie:

- Das Passwort muss aus mindestens 6 Zeichen bestehen, empfohlen mind. 8 Zeichen
- Erlaubte Zeichen sind Buchstaben, Ziffern und bestimmte Sonderzeichen wie !%\$&@
- Groß- und Kleinschreibung wird berücksichtigt


Ihr Kurskatalog




- Hier finden Sie alle für Sie freigegebenen Kurse.

The image shows two screenshots of the LFI course catalog interface. The top screenshot displays a list view of courses. A red arrow points to the course title 'Betriebsmittelbeschaffung im Biolandbau für tierhaltende Betriebe' with a callout box stating: 'Hier können Sie auf die gewünschten Inhalte klicken.' Another red arrow points to the view toggle icons (list, grid, search) with a callout box stating: 'Hier können Sie die Ansicht (Listenansicht, Kachelansicht) umstellen.' The bottom screenshot shows the same course in a tile view, with a red arrow pointing to the tile and a callout box stating: 'Hier sehen Sie die Kachelansicht.'


Kategorie Zusatzinfo

- Hier finden Sie allgemeine Informationen zum ausgewählten Themenbereich. Lesen Sie sich die Zusatzinfo aufmerksam durch und erhalten Sie so nähere Informationen zur Absolvierung Ihres gewählten Onlinekurses.




Meine Kurse Betriebsmittelbeschaffung im Biolandbau für tierhaltende...
Kontakt FAQ & Hil...





UMWELT & BIOLANDBAU


Betriebsmittelbeschaffung im Biolandbau für tierhaltende Betriebe

Anerkennung: 2 h BIO

BEARBEITUNGSMODUS 


 **Zusatzinfo**

 Kursinhalt

 Dateiablage

KURS STARTEN

LAUFT IN 400 TAGE AB


Laufende Zertifizierungen

Zusatzinfo: Betriebsmittelbeschaffung im Biolandbau für tierhaltende Betriebe

Liebe Kursteilnehmerin!
Lieber Kursteilnehmer!

In diesem Kurs erhalten Sie in ca. 120 Minuten praktische und hilfreiche Informationen zum Thema **Betriebsmittelbeschaffung im Biolandbau für tierhaltende Betriebe**.

Inhalte

Biolandbau: Kontrollvertrag und Umstellung, Kontrolle und Aufzeichnungen; Betriebsmittel zur Reinigung, Desinfektion und Schädnerbekämpfung

Pflanzenbau: Düngung im Pflanzenbau; Saatgut; Pflanzenschutz

Tierhaltung: Einstreumaterialien und Zusätze; Futtermittel; Futter aus Flächenzugängen; Tierbehandlungen; Tierzu- und -verkäufe

Maßnahmenerläuterung Biologische Wirtschaftsweise im ÖPUL 2015

Unter **Kursinhalt** gelangen Sie:

- zu den Lernkapiteln.
- zu den weiterführenden Links sowie zur Möglichkeit der Abgabe eines Feedbacks.

Kategorie Kursinhalt

- Hier finden Sie den Kursinhalt und können die einzelnen Module Ihres gewählten Kurses aufrufen. Dadurch bekommen Sie einen Überblick über die Kapitel und den inhaltlichen Aufbau des gewählten Onlinekurses.

The screenshot shows the course page for 'Betriebsmittelbeschaffung im Biolandbau für tierhaltende Betriebe'. The page features a green header with navigation links like 'Meine Kurse' and 'Kontakt'. A main image of a farm is on the left. A green button labeled 'KURS STARTEN' is highlighted with a red arrow. Below it, a 'Kursinhalt' section lists various topics: Biolandbau, Pflanzenbau, Tierhaltung, Biologische Wirtschaftsweise im ÖPUL 2015, Interessante Links, Feedback, Impressum, and Weitere Onlineangebote. A 'Kursinhalt' button is also highlighted with a red box.

- Mit Klick auf die Schaltfläche „Kurs starten“ beginnen Sie Ihren gewählten Onlinekurs. Dieser öffnet sich in einem neuen Fenster.

The screenshot shows a browser window displaying the course content page. The page title is 'Willkommen' and it features logos for 'Lk Landwirtschaftskammer Österreich', 'Bio', and 'Ländliches Fortbildungsinstitut LFI'. The main heading is 'Betriebsmittelbeschaffung im Biolandbau' with the subtitle 'Lernmodul: Biolandbau - Allgemein'. The browser's address bar shows the URL: 'https://e.lfi.at/content/course/964/lesson/1391/content/11271'. The browser window is overlaid on the main course page screenshot.

Kategorie Dateiablage

- Hier finden Sie alle zur Verfügung stehenden Unterlagen zum Download.

UMWELT & BIOLANDBAU BEARBEITUNGSMODUS ⊞

Betriebsmittelbeschaffung im Biolandbau für tierhaltende Betriebe

Anerkennung: 2 h BIO

[Zusatzinfo](#) [Kursinhalt](#) [Dateiablage](#)

KURS STARTEN

LAUFT IN 395 TAGE AB

Laufende Zertifizierungen

↑ ↓ ↶ ↷

🔍

📁 Dateien

📁 **Dokumente**

Name	Besitz
📄 Antragsformular_f_r_konv_Tierzukauf_Beh_rde.pdf	Admin CL (adrn
📄 BA_Beratungsblatt_F_tterung_Wiederkauuer_20170713_1.pdf	Admin CL (adrn
📄 BA_Beratungsblatt_F_tterungn_Schweine_Gefluegel_.pdf	Admin CL (adrn
📄 BA_Beratungsblatt_Tierzukauf.pdf	Admin CL (adrn
📄 BA_Bio_Status_Rechner.xls	Admin CL (adrn
📄 BA_Leitfaden_Kraftfutteroptimierung.pdf	Admin CL (adrn
📄 Beispiel_einer_Lehnhviehvereinbarung.pdf	Admin CL (adrn
📄 Beispiel_Formular_f_r_Zinsvieh_und_Einstellpferde.pdf	Admin CL (adrn
📄 Formular_Antrag_auf_Zulassung_von_Nicht_BIO_AUSTRIA_Kraftfutter_fu_r_Bauern.pdf	Admin CL (adrn
📄 Formular_Antrag_betriebsfremde_organische_Duenger.pdf	Admin CL (adrn
📄 Formular_Genehmigung_Futtermittelimport_Bauer.pdf	Admin CL (adrn
📄 Leitfaden_Tierbehandlung_am_Bio_Betrieb_201802.pdf	Admin CL (adrn

Objekte: 12, Größe: 4.76 MB

- Durch Klick mit der rechten Maustaste auf das gewünschte Dokument, können Sie zwischen den Aktionen „Vorschau“, „Datei auswählen“, „Herunterladen“ und „Informationen“ wählen.

UMWELT & BIOLANDBAU BEARBEITUNGSMODUS ⊞

Betriebsmittelbeschaffung im Biolandbau für tierhaltende Betriebe

Anerkennung: 2 h BIO

[Zusatzinfo](#) [Kursinhalt](#) [Dateiablage](#)

KURS STARTEN

LAUFT IN 395 TAGE AB

Laufende Zertifizierungen

↑ ↓ ↶ ↷

🔍


📁 Dateien

📁 **Dokumente**

Name	Besitz
📄 Antragsformular_f_r_konv_Tierzukauf_Beh_rde.pdf	Admin CL (adrn
📄 BA_Beratungsblatt_F_tterung_Wiederkauuer_20170713_1.pdf	Admin CL (adrn
📄 BA_Beratungsblatt_F_tterungn_Schweine_Gefluegel_.pdf	Admin CL (adrn
📄 BA_Beratungsblatt_Tierzukauf.pdf	Admin CL (adrn
📄 BA_Bio_Status_Rechner.xls	Admin CL (adrn
📄 BA_Leitfaden_Kraftfutteroptimierung.pdf	Admin CL (adrn
📄 Beispiel_einer_Lehnhviehvereinbarung.pdf	Admin CL (adrn
📄 Beispiel_Formular_f_r_Zinsvieh_und_Einstellpferde.pdf	Admin CL (adrn
📄 Formular_Antrag_auf_Zulassung_von_Nicht_BIO_AUSTRIA_Kraftfutter_fu_r_Bauern.pdf	Admin CL (adrn
📄 Formular_Antrag_betriebsfremde_organische_Duenger.pdf	Admin CL (adrn
📄 Formular_Genehmigung_Futtermittelimport_Bauer.pdf	Admin CL (adrn
📄 Leitfaden_Tierbehandlung_am_Bio_Betrieb_201802.pdf	Admin CL (adrn

Objekte: 12, Größe: 4.76 MB

- Wenn **mehrere Dateien** markiert wurden, werden diese mit einem Klick mit der rechten Maustaste und der Aktion „Herunterladen“ automatisch in eine ZIP-Datei verpackt und können so am eigenen PC gespeichert werden.



UMWELT & BIOLANDBAU

Betriebsmittelbeschaffung im Biolandbau für tierhaltende Betriebe

Anerkennung: 2 h BIO

KURS STARTEN

LAUFT IN 395 TAGE AB

Laufende Zertifizierungen


BEARBEITUNGSMODUS ☐

Zusatzinfo
Kursinhalt
Dateiablage

Name	Besitz
✓ Antragsformular_f_r_konw_Tierzukauf_Beh_rde.pdf	Admin CL (adr
✓ BA_Beratungsblatt_Futterung_Wiederkauer_20170713_1.pdf	Admin CL (adr
✓ BA_Beratungsblatt_...pdf	Admin CL (adr
✓ BA_Beratungsblatt_...pdf	Admin CL (adr
✓ BA_Bio_Status_Recht... Informationen	Admin CL (adr
✓ BA_Leitfaden_Kraftfutteroptimierung.pdf	Admin CL (adr
✓ Beispiel_einer_Lehnhiehvereinbarung.pdf	Admin CL (adr
✓ Beispiel_Formular_f_r_Zinsvieh_und_Einstellpferde.pdf	Admin CL (adr
✓ Formular_Antrag_auf_Zulassung_von_Nicht_BIO_AUSTRIA_Kraftfutter_fu_r_Bauern.pdf	Admin CL (adr
✓ Formular_Antrag_betriebsfremde_organische_Duenger.pdf	Admin CL (adr
✓ Formular_Genehmigung_Futtermittelimport_Bauer.pdf	Admin CL (adr
✓ Leitfaden_Tierbehandlung_am_Bio_Betrieb_201802.pdf	Admin CL (adr

Objekte ausgewählt: 4, Größe: 832 KB

- Um **Fotos** anschauen zu können, klicken Sie mit der rechten Maustaste auf die Fotodatei (z.B. .jpg) und wählen Sie die Aktion „Vorschau“ aus.
- In der **Fotoansicht** können Sie folgendermaßen navigieren.



Fotofenster schließen

Vollbildansicht bzw. Fensteransicht

Navigation weiter bzw. zurück

Fenstergröße skalieren (größer/kleiner)

Teilnahmebestätigung anfordern

- Wenn Sie Ihren Onlinekurs **erfolgreich abgeschlossen** haben, klicken Sie auf die Schaltfläche „Teilnahmebestätigung anfordern“.

The screenshot shows the course page for 'UMWELT & BIOLANDBAU Betriebsmittelbeschaffung im Biolandbau für tierhaltende Betriebe'. The course is marked as 'KURS ABGESCHLOSSEN' (Course Completed). A green button labeled 'TEILNAHMEBESTÄTIGUNG ANFORDERN' is highlighted with a red box. The page includes a course description, a list of contents (Zusatzinfo, Kursinhalt, Dateiablage), and a confirmation form with the following details:

Zusatzinfo: Betriebsmittelbeschaffung im Biolandbau für tierhaltende Betriebe

Liebe Kursteilnehmerin!
Lieber Kursteilnehmer!

In diesem Kurs erhalten Sie in ca. 120 Minuten praktische und hilfreiche Informationen zum Thema **Betriebsmittelbeschaffung im Biolandbau für tierhaltende Betriebe**.

Inhalte

Biolandbau: Kontrollvertrag und Umstellung, Kontrolle und Aufzeichnungen; Betriebsmittel zur Reinigung, Desinfektion und Schadnagerbekämpfung

Pflanzenbau: Düngung im Pflanzenbau; Saatgut; Pflanzenschutz

Tierhaltung: Einstreumaterialien und Zusätze; Futtermittel; Futter aus Flächenzugängen; Tierbehandlungen; Tierzu- und -verkäufe

Maßnahmenerläuterung Biologische Wirtschaftsweise im ÖPUL 2015

- Sie werden gebeten, **Ihre Daten auf Richtigkeit zu überprüfen**. Sind alle Daten korrekt, klicken Sie auf die Schaltfläche „anfordern“. Wenn bestimmte Daten geändert werden sollen, dann klicken Sie auf die Schaltfläche „Änderungen bekanntgeben“.

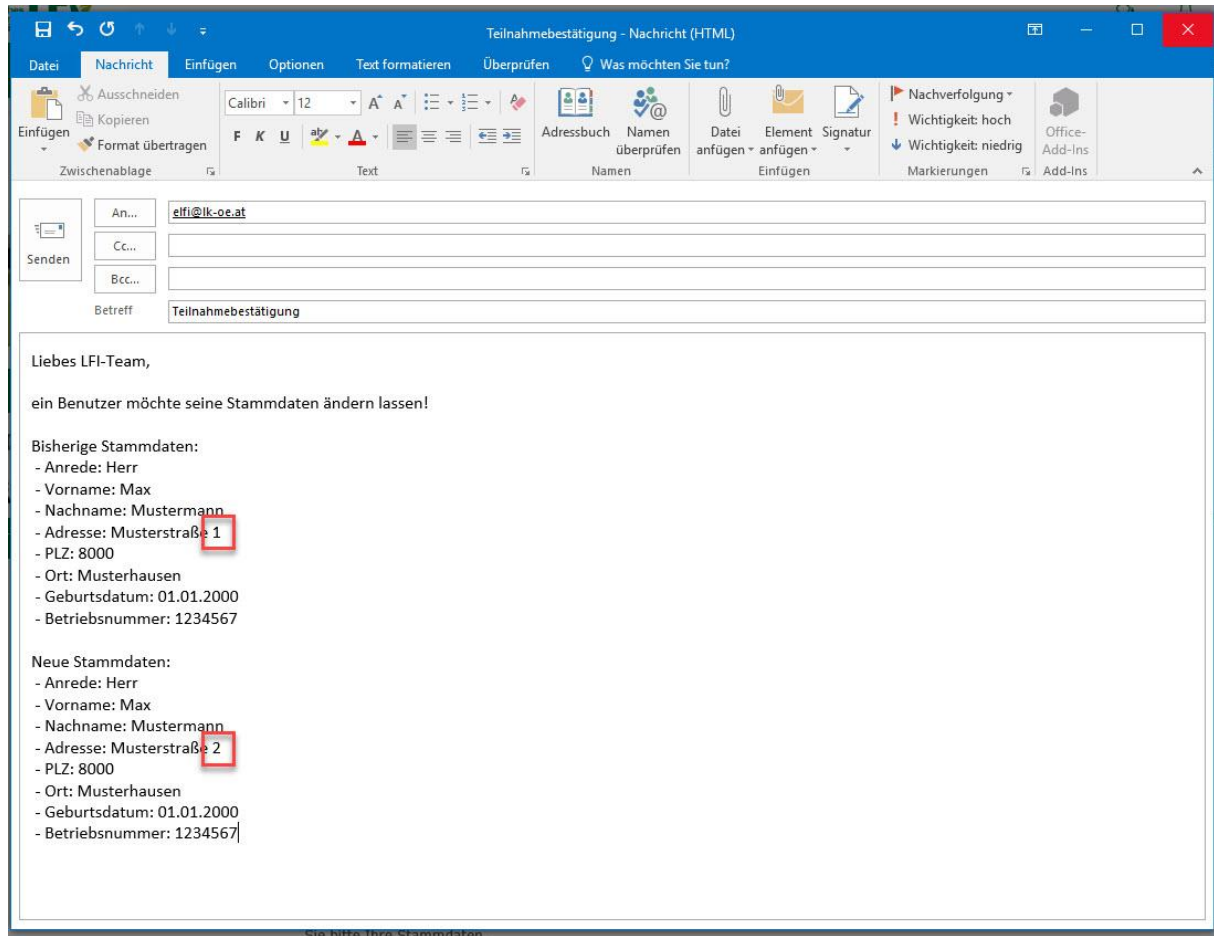
TEILNAHMEBESTÄTIGUNG ✕

Bitte **kontrollieren Sie Ihre Daten sorgfältig**, bevor Sie die Teilnahmebestätigung anfordern!
Sollen bestimmte Daten geändert werden, klicken Sie bitte auf den Button **Änderungen bekanntgeben**.

Anrede	Herr
Vorname	Max
Nachname	Mustermann
Adresse	Musterstraße 1
PLZ	8000
Ort	Musterhausen
Geburtsdatum	01.01.2000
Betriebsnummer	1234567

ANFORDERN
ÄNDERUNGEN BEKANTGEBEN

- Bei Klick auf die Schaltfläche „Änderungen bekanntgeben“, wird automatisch ein E-Mail geöffnet, in dem Sie unter „Neue Stammdaten“ Ihre **gewünschte Änderung bekanntgeben** können.



Teilnahmebestätigung anzeigen

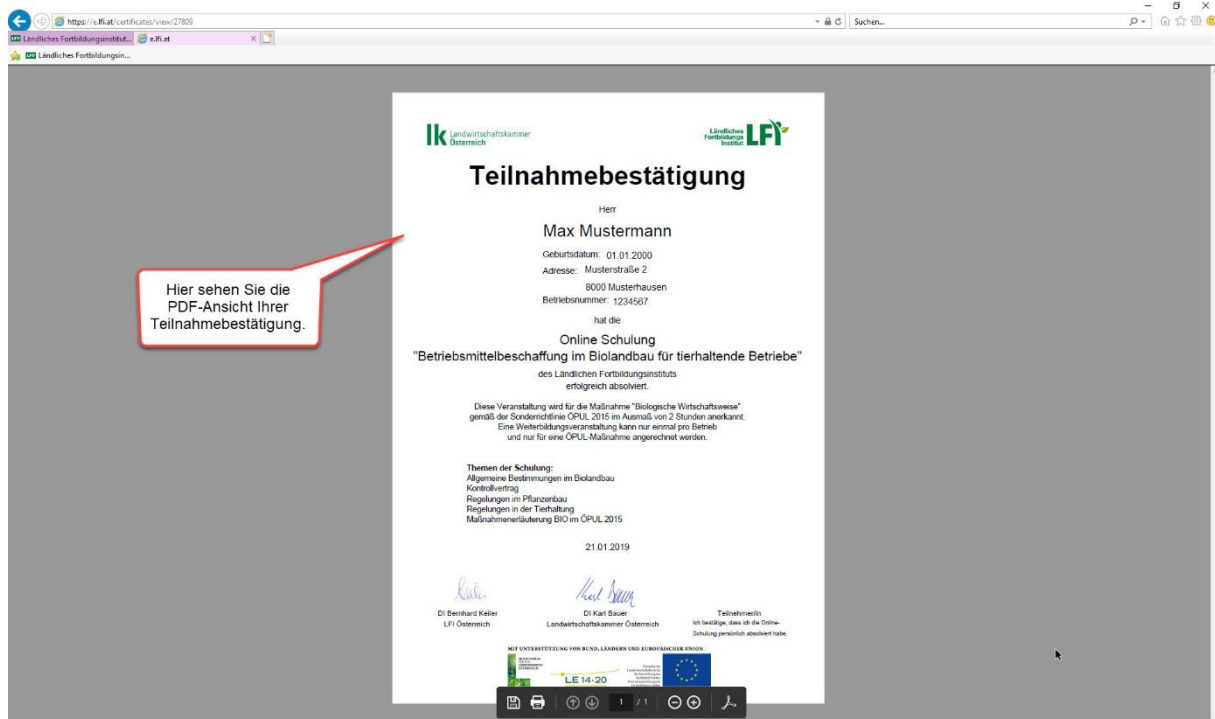
- Im Registerblatt „Meine Kurse“ finden Sie eine Auflistung der für Sie freigegebenen Kurse. Bei erfolgreichem Kursabschluss können Sie mit Klick auf das **Maschensymbol** Ihre Teilnahmebestätigung anzeigen und diese auch selbst ausdrucken.

The screenshot shows the 'Meine Kurse' page with a green header. Below the header, there are navigation options: 'Alle Kurse anzeigen', 'Nach Titel sortieren', and view toggles. A course titled 'Betriebsmittelbeschaffung im Biolandbau für tierhaltende Betriebe' is listed with a status of 'ABGESCHLOSSEN' and a small icon of a house (the 'Maschensymbol'). A red callout box points to this icon with the text 'Hier in der Listenansicht'.

This screenshot shows a single course card for 'Betriebsmittelbeschaffung im Biolandbau für tierhaltende Betriebe'. The card includes a photo of a stone building, the course title, and the status 'ABGESCHLOSSEN'. A red callout box points to the 'Maschensymbol' icon at the bottom left of the card with the text 'Hier in der Kachelansicht'.

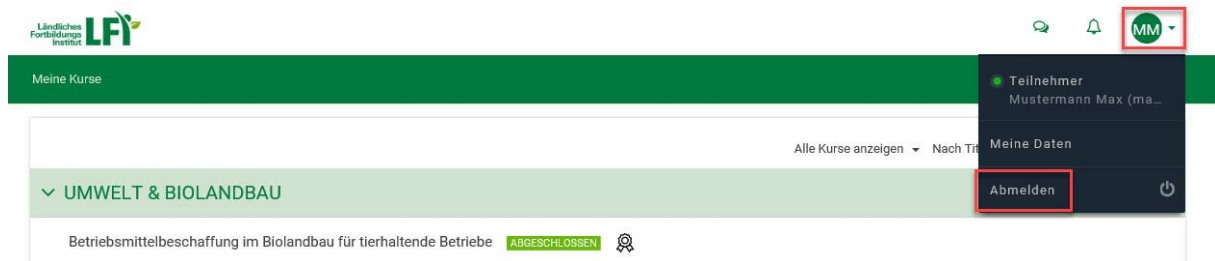
The screenshot shows the detailed view of the course 'Betriebsmittelbeschaffung im Biolandbau für tierhaltende Betriebe'. It features a large photo of the stone building, the course title, and the status 'KURS ABGESCHLOSSEN'. A red callout box points to the 'Maschensymbol' icon at the bottom left with the text 'Hier direkt in der Kursansicht'. Below the icon, there is a button that says 'Rufen Sie hier Ihre Teilnahmebestätigung an'.

- Ihre Teilnahmebestätigung wird in einem neuen Registerblatt als PDF-Dokument geöffnet. Sie können diese nun abspeichern und ausdrucken.



Abmelden von der Lernplattform

- Am rechten oberen Rand finden Sie einen Kreis mit Ihren Initialen. Wenn Sie diesen anklicken, können Sie mit „Abmelden“ von der Lernplattform aussteigen.



Bei Fragen und Problemen stehen wir Ihnen gerne zur Verfügung:

Inhaltliche Fragen:

Der jeweilige Kursverantwortliche

Technische Fragen:

E-Mail: elfi@lk-oe.at